

EUCALIPTUS

Nazwa łacińska: *Eucalyptus gaudichaudii*.

Inne nazwy: -

Pochodzenie: Australia

Wys. drzewa około: - m

Średnica około: - m

Biel: oddzielony, kolor jasnożółty

Twardziel: kolor jasny do żółtego i koloru kości słoniowej.

<i>dane</i>	<i>wysoki</i>	<i>duży</i>	<i>średni</i>	<i>mały</i>	<i>niski</i>
ciężar			710 kg/m ³		
twardość					
stabilność					
utlenianie					
usłojenie					

Charakterystyka techniczna:

skurcz styczny -	T%	-	11,6
skurcz promieniowy -	R%	-	5,5
wytrzymałość na ściskanie -	N/mm ²	-	580
test na głębokość śladu -	mm	-	0,198
elastyczność -	N/cm ²	-	16 500

Obróbka mechaniczna i ręczna:

piłowanie -	dobrze
suszenie -	dobrze
klejenie -	dobrze
zbijanie -	dobrze
szlifowanie -	dobrze

Zastosowanie: stolarka zewnętrzna i wewnętrzna, do produkcji meblowej wewnętrznej i ogrodowej, znakomity materiał na parkiety. Do zastosowań wewnątrz i na zewnątrz.

Klasyfikacja opis:

Dostępność wg rozmiarów: wys. x szer.od÷do x dług.od÷do

LAMPARKIET 10 x 50 ÷ 60 x 250 ÷ 300

LISTEWKA 14 x 65 ÷ 70 x 250 ÷ 600

DESKA PARKIETOWA 15 x 90 ÷ 120 x 350 ÷ 1400

KLASA "AB" (PRIMA) elementy o włóknie naturalnym, stonowanym kolorze. Niedopuszczalne sęki ciemnego koloru, występowanie śladów minerałów, otworów pokornikowych, bieli również po stronie wewnętrznej. Tonacja jasna, jasno-ciemna, ciemna.

KLASA "CC" (KOMFORT) elementy o włóknie prostym, naturalnym i fladrowatym z obecnością małych i dużych sęczków również na wszystkich deskach, kolor harmonijny i naturalny, możliwość występowania ciemnych odbarwień. Występują minerały. Dopuszczalne otwory pokornikowe i biel na wewnętrznej stronie deski. Kolor harmoniczny jednak nie jednolity.

KLASA (STANDARD) elementy z bielą, sekami w różnych wymiarach i kolorach, otworami pokornikowymi, dużymi różnicami w kolorystyce.

Dostępność wg rozmiarów: wys. x szer.od÷do x dług.od÷do












DYLE PODŁOGOWE 19 x 100 ÷ 190 x 800 ÷ 2000

DYLE PODŁOGOWE 22 x 100 ÷ 190 x 800 ÷ 2000

KLASA "AB" (PRIMA) elementy o włóknie prostym, naturalnym, również z biegiem powracającym jednolitym kolorze. Występują minerały. Dopuszczalne małe sęczki w kolorze drewna, pojedyncze ciemne plamy. Niedopuszczalne, małe dziury, biel. Tonacja jasna i ciemna.

KLASA RUSTICO elementy o włóknie ciemnym, widoczna biel, otwory pokornikowe, sęki. Kolor niejednolity.

MOZAIKA PRZEMYSŁOWA Kolor niejednolity, widoczna biel, możliwe sęki oraz otwory pokornikowe.

	<i>Selekt</i>	<i>Prima</i>	<i>Natur</i>	<i>Komfort</i>	<i>Standard</i>	<i>Rustico</i>
lamparkiet						
listewka						
Deska parkietowa						
Dyle podłogowe						
						<i>Unica</i>
Mozaika przemysłowa						